



# 云管家

## 用户操作手册

中国电信股份有限公司云计算分公司

# 目录

---

1	产品操作流程 .....	2
1.1	订购 .....	2
1.2	交付 .....	9
1.3	升级 .....	14
1.4	续订 .....	15

# 1 产品操作流程

## 1.1 订购

进入天翼云官网，登录天翼云账号。



进入甄选商城；



在甄选商城的搜索栏输入云管家，即可弹出云管家的产品界面。



镜像产品需开通云主机，依次选择主机地域、分区、规格、系统盘、数据盘、配置网络信息、云主机

信息。

### 注意：

1. 购买云主机的 CPU 和内存需要参考云管家的客户端数量来开通，具体对应规则如下：

- 1-3 个客户端授权，对应 2C2G 云主机
- 4-6 个客户端授权，对应 4C4G 云主机
- 7-10 个客户端授权，对应 4C6G 云主机
- 11-20 个客户端授权，对应 8C8G 云主机
- 20 个客户端授权以上，请联系客服申请定制化服务

2. 购买云主机的数据磁盘空间不要小于云管家的容量空间。例如购买了 300GB 的云管家容量，则云主机的数据磁盘空间不要小于 300GB。

选择购买数量时长，云主机的购买市场，点击立即购买；

注意：选择云主机的购买时长即是云管家的购买时长，例如需要购买 6 个月的云管家使用时长，在购买云主机时选择购买 6 个月即可。

数据盘的大小不要小于云管家购买的空间大小。

◎ 基本信息		当前配置	
镜像信息	云管家 (云管家   64位   Linux   Ubuntu)	镜像	云管家
地域	上海节点4	地域	上海节点4(cn-sh1a)
可用分区?	cn-sh1a	实例规格	(默认配置) s3.2xlarge.2 (通用计算型s3 : 2核 4GB)
实例规格	(默认配置) s3.2xlarge.2(通用计算型s3 : 2核 4GB) <a href="#">查看更多实例规格</a> 为了保证性能体验，Windows系统建议选择2GB及以上内存。	系统盘	SATA 40GB
系统盘	SATA云盘 - 40 + GB 容量范围：40-500	数据盘	SATA 100GB
数据盘	<a href="#">增加一块数据盘(最多4块)</a> SATA云盘 - 100 + GB 容量范围：20-1000	带宽	1Mbit/s (弹性IP)
		购买时长	1个月
		购买数量	1
		镜像：	¥ 20
		云服务器(优惠)：	¥ 286
		优惠后总费	<b>¥356</b>

选择网络和带宽



◎ 网络

网络类型 专有网络

虚拟私有云?

安全组?

网卡

弹性IP 自动分配 不使用

自动为每台云主机分配独享带宽的弹性IP，如不需连接互联网，请选择不使用弹性IP

带宽  Mbit/s

1M 10M 20M 30M 40M 50M 60M 70M 80M 90M 100M

**当前配置**

镜像	云管家
地域	上海节点4(cn-sh1a)
实例规格	(默认配置) s3.2xlarge.2 (通用计算型s3: 2核 4G B)
系统盘	SATA 40GB
数据盘	SATA 100GB
带宽	1Mbit/s (弹性IP)
购买时长	1个月
购买数量	1

---

镜像: ¥ 20

云服务器(优惠): ¥ 286

**优惠后总费 ¥356**

选择需要的购买时长，系统会自动算出费用。

登录方式 密码

用户名

云服务器名称

密码 请妥善保管密码，系统无法获取您设置的密码内容。

确认密码

◎ 购买量

付费方式 包月套餐

购买时长  \*月 (最小订购时长: 1)

购买数量  您最多可以创建1台云服务器

地域 上海节点4(cn-sh1a)

实例规格 (默认配置) s3.2xlarge.2  
(通用计算型s3: 2核 4G B)

系统盘 SATA 40GB

数据盘 SATA 100GB

带宽 1Mbit/s (弹性IP)

购买时长 1个月

购买数量 1

---

镜像: ¥ 20

云服务器(优惠): ¥ 286

**优惠后总费 ¥356**

用:

我已阅读，理解并接受  
《天翼云镜像服务协议》和  
《天翼云弹性云主机服务协议》

立即购买

进入云市场订单页面，点击阅读协议并支付。**一定要勾选查阅并同意。**

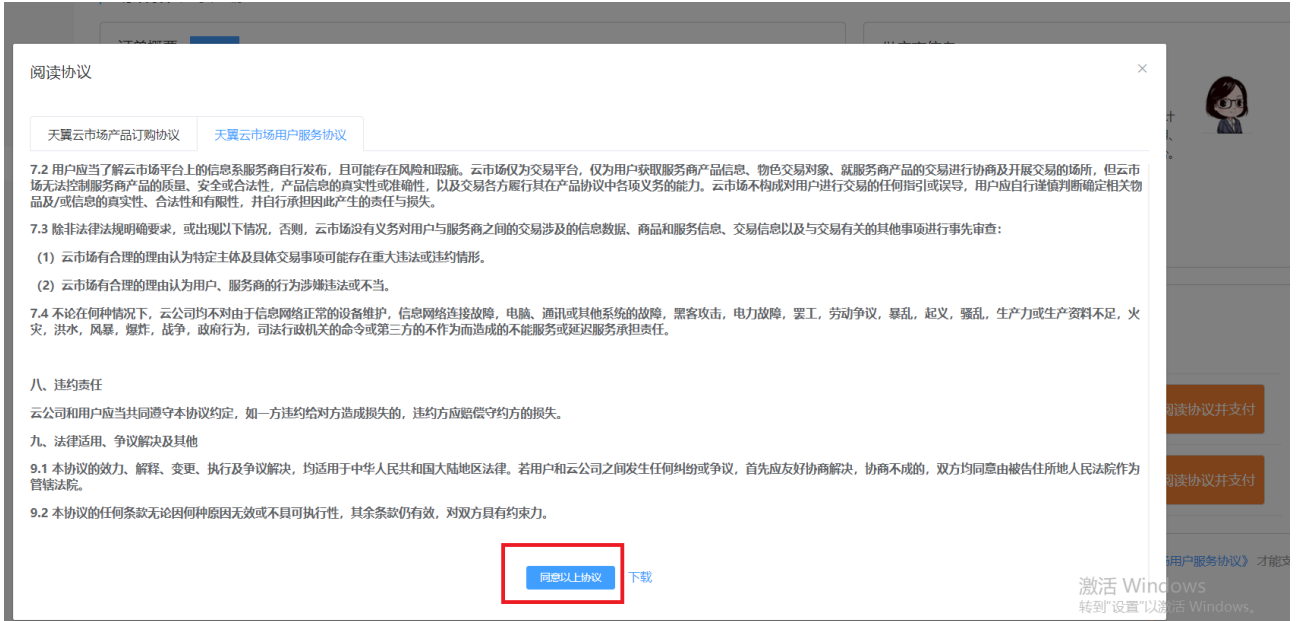


在上面的截图中选中查阅并同意协议后，点击上面 3 个立即支付的其中一个，进入跳转的页面



点击支付订单。

在跳出的协议页面，进行协议阅读，并点击下方“同意以上协议”按钮；



在订单列表再次确认订购产品，点击立即付款。

产品名称	配置	订购数量	周期	金额
云主机带宽包周期	1M	X 1	1月	20元
云主机包周期	CPU:2核 内存:4G 操作系统: Linux	X 1	1月	224元
EBS弹性块包周期	40G	X 1	1月	12元
EBS弹性块包周期	100G	X 1	1月	30元
云市场计费	商品: 云管家穿测商品	X 1	1月	20元
云市场计费	商品: 备份空间许可	X 1	1月	50元

总计: 356.00元

郑重提示: 对云主机的使用请遵循国家相关法律法规之规定, 对于违反相关法律法规的行为, 服务商将关闭服务器, 并视情况决定是否关闭用户帐号, 停止所有服务, 不退余款。弹性IP不支持降阶操作, 购买时请慎重选择。

需支付: 356.00元 ( 订单金额356元 )

立即付款

付款成功，界面如下。



### 订单

订单状态: 全部

时间范围: 2019-09-24

2019-10-24

查询

订单类型: 业务开通与订购 订单编号: 20191024144912241514 提交时间: 2019年10月24日 14:49:12 最后更新: 2019年10月24日 14:51:43							
产品类型	资源池	数量	周期	金额(元)	总计(元)	状态	操作
云主机带宽包周期	上海4	1 × 1	1月	20	356.00元	已支付	订单详情
云主机包周期	上海4	1 × 1	1月	224			
EBS弹性块包周期	上海4	40 × 1	1月	12			
EBS弹性块包周期	上海4	100 × 1	1月	30			
云市场计费		2000 × 1	1月	20			
云市场计费		5000 × 1	1月	50			

点击查看交付单，可查看交付状态



The screenshot shows the '天翼云控制中心' (Tianyi Cloud Control Center) interface. On the left is a navigation menu with '甄选商品控制台' and '天翼云管家 (福建试用版)'. The main area displays a table of orders with columns for '主机IP', '规格周期', '开通时间', '结束时间', and '操作'. A red arrow points to the '查看交付单' (View Delivery Order) link in the '操作' column of the first row.

主机IP	规格周期	开通时间	结束时间	操作
101.89.147.195	试用三个月-试用3个月	2019-11-11 11:59:25	2020-02-11 12:01:24	管理 文档 查看交付单

IP 地址和 license 信息在交付信息里



## 1.2 交付

进入天翼云产品控制台后，查看甄选商城控制台。



选择上海 4 节点，点击甄选商城



点击新购交付单，即可查看交付单内容



打开一个 IE 浏览器，输入交付单内的前台网址：



点击进入控制台



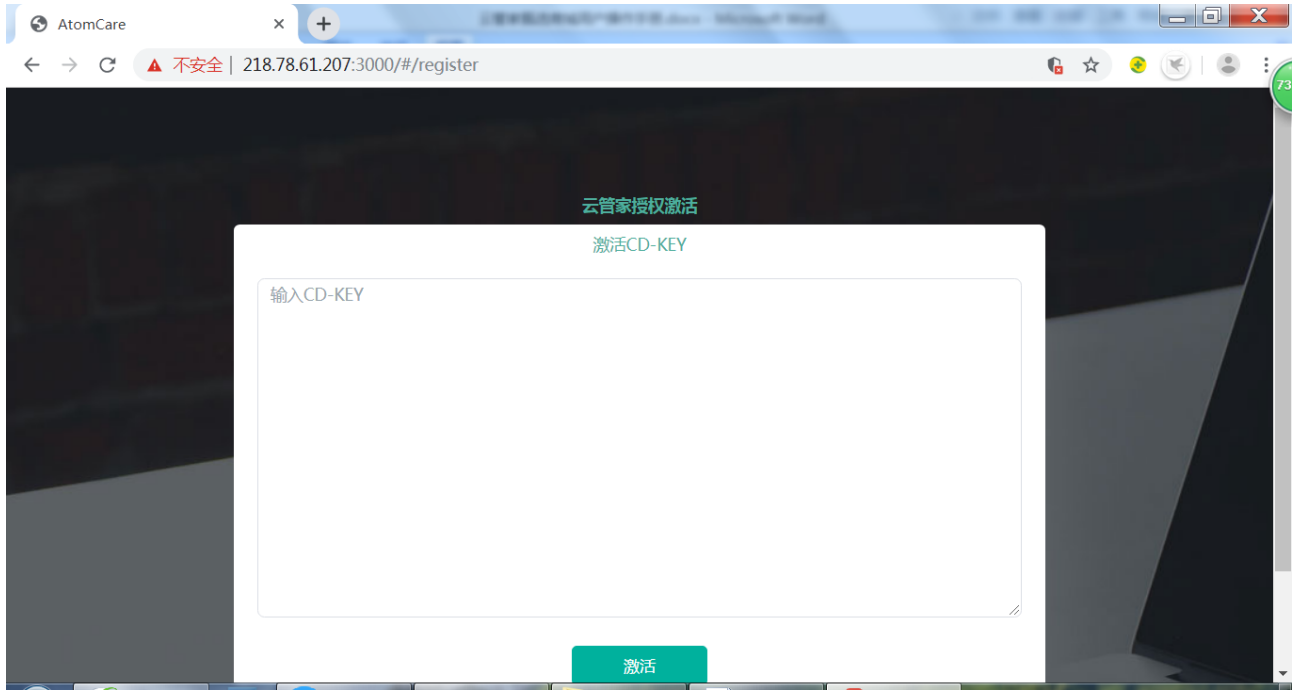
输入客户天翼云的账号和密码，会登录至天翼云



再次将网址复制入浏览器，点击进入控制台



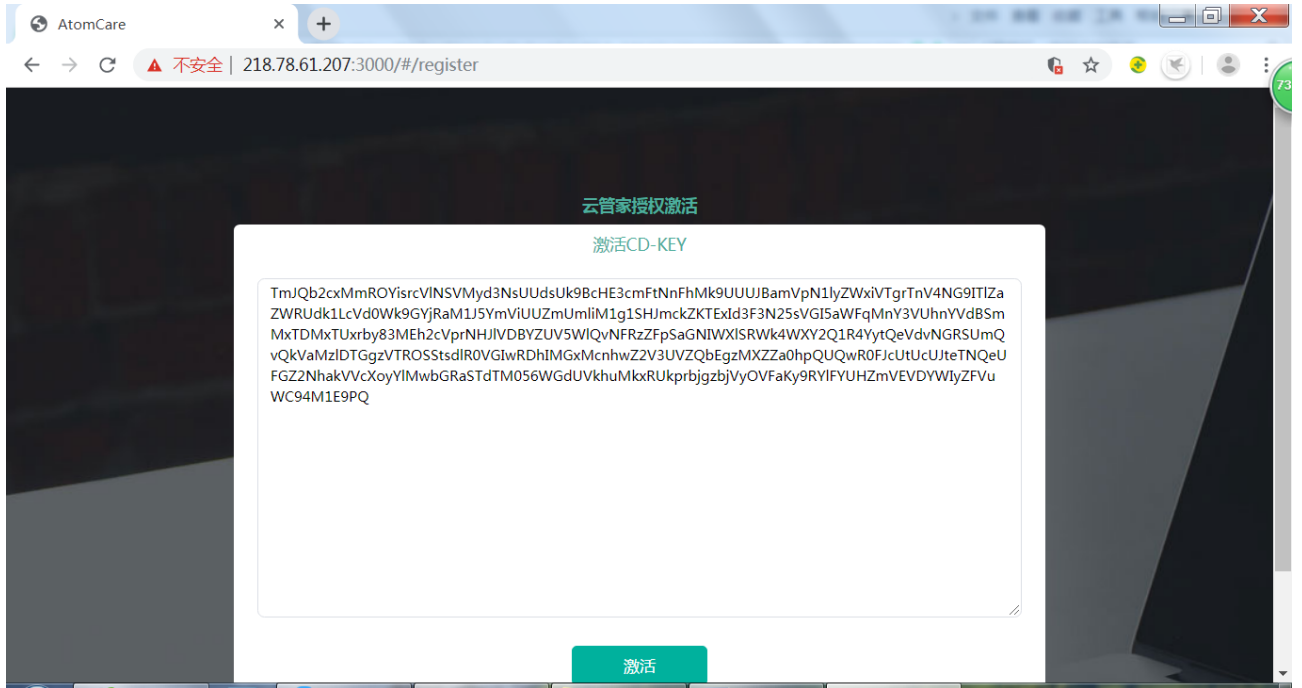
会弹出输入 license 的窗口



根据交付单内的 license 输入 GDP-key 即可







注意：复制 license 的时候不要复制多一个空格，否则可能提示 license 无效

## 1.3 升级

在镜像产品控制台点击升级按钮。



选择要**升级到的**规格后点击立即升级，提交并支付升级订单。

商品升级 ×

剩余到期时间: **87 天**

价格: **¥ 0.0 元**

云管家: 1个客户端授权

订购数量: - 3 +  
(最小订购数量为3, 最大订购数量为100)

100G备份空间: - 4 +  
(最小订购数量为4, 最大订购数量为100)

立即升级
取消

## 1.4 续订

在产品控制台点击续订按钮。

天翼云 eCloud · 控制中心



甄选商品控制台

天翼云管家 (福建试用版)

升级
续订
退订

主机IP	规格周期	开通时间	结束时间	操作
101.89.147.195	试用三个月-试用3个月	2019-11-11 11:59:25	2020-02-11 12:01:24	<a href="#">管理</a> <a href="#">文档</a> <a href="#">查看交付单</a>

共 1 条 < 1 >

选择续订周期，提交续订单，并支付订单。

商品续订 ×

周期: 月

续订周期: - 1 + \*(月)

镜像: ¥ 260.0 元

云服务器(优惠): ¥ 79.0 元

优惠后总费用: ¥ 339.0 元

立即续订
取消

